

## Die 100 größten Unternehmen in Mecklenburg-Vorpommern

- ◆ Die 100 größten Unternehmen in Mecklenburg-Vorpommern – Beschäftigte 2017 3
- ◆ Branchenbezogene Verteilung der 100 größten Unternehmen 7
- ◆ Regionale Verteilung der 100 größten Unternehmen 9
- ◆ Die größten Unternehmen in Mecklenburg-Vorpommern – Umsatz 2017 11



### Rangliste der größten Unternehmen in Mecklenburg-Vorpommern

Für jedes Geschäftsjahr legt die NORD/LB eine aktuelle Rangliste vor, mit der die wirtschaftliche Leistungsfähigkeit sowie arbeitsmarktpolitische Bedeutung der Unternehmen in Mecklenburg-Vorpommern anhand ausgewählter Kennziffern gemessen werden. Ermöglicht wird die Veröffentlichung durch die Bereitschaft von Unternehmen, Angaben zur Verfügung zu stellen. Jedes Jahr gelingt es, weitere Unternehmen zu identifizieren und neu in die Erhebung aufzunehmen.

### Beschäftigungs- und Umsatzranglisten

Gebildet werden jeweils eine Beschäftigungs- und eine Umsatzrangliste. In der Umsatzliste werden Unternehmen dargestellt, deren Umsatzhöhe 50 Mio. Euro übersteigt. Sie umfasst in diesem Jahr 74 Unternehmen. Die Beschäftigtenrangliste zeigt wie im Vorjahr die 100 größten am Markt tätigen Unternehmen.

### Berücksichtigte Unternehmen

Die in den Ranglisten aufgeführten Unternehmen haben entweder ihren Hauptsitz in Mecklenburg-Vorpommern oder sind in der Lage, Daten für ihre Aktivitäten in Mecklenburg-Vorpommern anzugeben. Generell gilt für die Unternehmen mit Hauptsitz in Mecklenburg-Vorpommern das Prinzip, nur Daten aus diesem Bundesland zu berücksichtigen. Allerdings wird dieses Prinzip möglicherweise nicht in jedem Fall durchgehalten. Bei den hier aufgeführten Reedereibetrieben wurden z.B. auch Beschäftigte gezählt, die auf Schiffen der Gesellschaften tätig sind.

Bei Mehrbetriebsunternehmen wurde der Ort der Zentrale in Mecklenburg-Vorpommern als Sitz für die räumliche Lokalisierung genommen, die Beschäftigtenzahl gilt aber in der Regel für das Land insgesamt. Um Doppelzählungen zu vermeiden, werden Tochtergesellschaften ohne Rang direkt unter den Muttergesellschaften eingeordnet.

**Natalja Kenkel**  
 +49 511 361 9315  
 natalja.kenkel@nordlb.de

Betriebe bzw. Tochtergesellschaften oder Niederlassungen von Unternehmen, die ihren Hauptsitz außerhalb des Bundeslandes haben, können bei der Beschäftigungsliste eher berücksichtigt werden als bei der Umsatzliste. Ursäch-

lich dafür ist, dass eine Eingrenzung auf die für Mecklenburg-Vorpommern bezogenen wirtschaftlichen Aktivitäten eines Unternehmens bezüglich der Mitarbeiter einfacher ist als beim Umsatz.

#### **Mitarbeiterangaben**

Die Beschäftigtenzahlen beruhen auf Angaben der befragten Unternehmen und geben in der Regel den Durchschnitt des Geschäftsjahres 2017 wieder. Die Unternehmen wurden bei der Befragung gebeten, die Mitarbeiterzahlen in Vollzeitbeschäftigte umzurechnen, um die Vergleichbarkeit infolge der unterschiedlich hohen Teilzeitquoten in einzelnen Branchen (z. B. Gebäudereinigung, Einzelhandel) zu gewährleisten.

#### **Umsatzangaben**

Auch die Umsatzangaben beziehen sich auf das Geschäftsjahr 2017. In der Umsatzrangliste sind keine Kreditinstitute oder Versicherungsunternehmen enthalten, da diese keinen Umsatz im engeren Sinne generieren.

#### **Nicht berücksichtigte Unternehmen**

Eine Reihe bundesweit agierender Unternehmen, deren Unternehmenssitz außerhalb Mecklenburg-Vorpommerns liegt, die aber auch im Land selbst Niederlassungen oder Filialen betreiben, konnte nicht berücksichtigt werden, da sie keine landesbezogenen Angaben zur Verfügung stellen konnten. Dies gilt z.B. für einige private Geschäftsbanken und Einzelhandelsketten. Dennoch sind diese Betriebe z.B. für die Beschäftigung im Land von beachtlicher Bedeutung. Nicht berücksichtigt wurden zudem gemeinnützige Organisationen, Beschäftigungs- und Sanierungsgesellschaften sowie ähnliche öffentliche Einrichtungen, auch wenn sie in der Rechtsform eines Unternehmens geführt werden. Viele dieser Institutionen würden sich an vorderer Stelle in den Erhebungen platzieren können.

Nicht in die Listen der größten Unternehmen aufgenommen werden auch selbst nicht operativ tätige Holdinggesellschaften, wie z.B. die Rostocker Versorgungs- und Verkehrs Holding (RVV). Die RVV nähme eine vordere Position ein, würde sie aufgeführt werden. Wir haben uns jedoch auch in diesem Jahr dafür entschieden, die RVV-Tochtergesellschaften (die RSAG Rostocker Straßenbahn AG und die Stadtwerke Rostock) einzeln auszuweisen.

#### **Hinweise**

Die Veränderungen im Vergleich mit der Rangliste der größten Unternehmen des Vorjahres belegen nicht zuletzt eine verbesserte Datengrundlage. Dennoch können wir die Vollständigkeit der Listen sowie die Richtigkeit der Zahlen nicht garantieren, da die Angaben freiwillig sind. Hinweise zu Ergänzungen für die Veröffentlichung im nächsten Jahr nehmen wir jederzeit gern entgegen.

#### **Danksagung**

Die Erstellung der vorliegenden Rangliste wäre ohne Hilfe der genannten sowie weiterer befragten Unternehmen nicht möglich gewesen. Wir danken diesen Unternehmen für ihre Bereitschaft, uns Unternehmensdaten zur Verfügung zu stellen. Auch im nächsten Jahr werden wir für das Geschäftsjahr 2018 eine entsprechende Analyse und Veröffentlichung vornehmen.

## Die 100 größten Unternehmen in Mecklenburg-Vorpommern – Beschäftigte 2017

- AIDA Cruises auf Platz 1** Unverändert steht an der Spitze der Rangliste der größten Arbeitgeber in Mecklenburg-Vorpommern die AIDA Cruises. Die Rostocker Kreuzfahrtreederei setzte die positive Beschäftigungsentwicklung des letzten Jahrzehnts fort und steigerte die Zahl ihrer Mitarbeiter um 15 Prozent (plus 1.240 Mitarbeiter) auf rund 9.600 Personen.
- Nordex der zweitgrößte Arbeitgeber** Auf Position 2 folgt erstmalig der Windenergiehersteller Nordex SE, der im Zuge eines Mitarbeiterzuwachses von 12 Prozent mit der HELIOS Kliniken Gruppe (Position 3) die Plätze tauschte. Die 15 nachfolgenden Unternehmen bestätigten ihre Rangpositionen des Vorjahres.
- Beschäftigtenzahl der 100 Größten** Bei den 100 größten Unternehmen Mecklenburg-Vorpommerns waren im Geschäftsjahr 2017 rund 90.000 Mitarbeiter beschäftigt, die 16 Prozent aller sozialversicherungspflichtig Beschäftigten in Mecklenburg-Vorpommern repräsentieren. Dies stellt im Vergleich zum Vorjahr einen Mitarbeiterzuwachs von rund 5 Prozent dar.
- Vergleich mit Unternehmen des Vorjahres** 95 der 100 in diesem Jahr gelisteten Unternehmen waren auch in der vorjährigen Erhebung vertreten. Diese Unternehmen verzeichneten ein Mitarbeiterwachstum von ca. 4 Prozent, die Umsätze stiegen um 3 Prozent.
- Neueinsteiger** Insgesamt konnten sich fünf Unternehmen neu in der Liste der 100 größten Arbeitgeber des Landes positionieren. Durch die erstmalige Teilnahme ist die GGP-Gruppe, ein Unternehmen der Gesundheitsbranche aus Rostock (Position 48), die EEW Special Pipe Constructions GmbH (Position 65) und das Einzelhandelsunternehmen Getränkeland Heidebrecht GmbH & Co. KG (Position 82) aus Elmenhorst in der Liste der Top 100 mitarbeiterstärksten Unternehmen vertreten. Das Sana-Krankenhaus Rügen (Position 77) stellte seine Beschäftigtenzahlen wieder zu Verfügung. Die Drogeriekette dm (Position 85) schaffte den Einzug in die Top 100 durch ein Mitarbeiterwachstum.
- Große Rangveränderungen** Neben den bereits erwähnten Neueinsteigern in den Top 100 verbesserten einige Unternehmen deutlich ihre Platzierungen. Den höchsten Rangaufstieg mit 33 Plätzen erzielten dank der Neukäufe die MEDIAN Kliniken (Position 41), gefolgt von der Neubrandenburger Wohnungsgesellschaft NEUWOGES (Position 68), die um 28 Plätze aufstieg. Die Call-Center Convergys GmbH mit Standorten in Schwerin und Wismar verbesserte sich um 22 Plätze und das Bauunternehmen ScanHaus Marlow GmbH (Position 31) um 17 Positionen.
- Prognose für das Geschäftsjahr 2018** Im Rahmen der Erhebung wurden die Unternehmen nach ihrer Einschätzung zur Umsatz- und Beschäftigungsentwicklung für das aktuelle Geschäftsjahr 2018 befragt. Von den 100 Unternehmen gaben 74 eine Beschäftigungs- und 52 Unternehmen eine Umsatzprognose ab. Den Prognosen zufolge gehen die Unternehmen durchschnittlich von einem Zuwachs ihrer Mitarbeiterzahl um 5,5 Prozent und einer Umsatzerhöhung um 1,5 Prozent aus.

## Die 100 größten Unternehmen in Mecklenburg-Vorpommern – Beschäftigte 2017

Rang 2017	Rang 2016	Unternehmen	Sitz	Beschäftigte 2017	Differenz ggü. 2016	Branche
1	1	AIDA Cruises <sup>***f</sup>	Rostock	9.582	+1.240	Kreuzfahrten
2	3	Nordex SE (K)*	Rostock	5.200	+555	Herstellung u. Entwicklung von Windenergieanlagen
3	2	HELIOS Kliniken Gruppe	Schwerin	5.054	+86	Gesundheitswesen
4	4	Deutsche Bahn AG (K)	Schwerin	3.754	+42	Verkehrsgewerbe
5	5	Universitätsmedizin Rostock	Rostock	3.549	+74	Gesundheitswesen
6	6	Universitätsmedizin Greifswald	Greifswald	3.326	-26	Gesundheitswesen
7	7	Deutsche Post DHL (K)	Neubrandenburg	3.200	0	Nachrichtenübermittlung, Logistik
8	8	Dietrich-Bonhoeffer-Klinikum	Neubrandenburg	2.462	+59	Gesundheitswesen
9	9	HN Holding GmbH (K) <sup>1</sup>	Parchim	1.783	-30	Maschinenbau, Elektronik, Industrie- und Bauservice
		ml&s manufacturing, logistics and services GmbH & Co. KG	Greifswald	479	-57	Elektroindustrie
10	10	Unser Heimatbäcker GmbH	Pasewalk	1.604	+6	Ernährungsgewerbe
11	11	Liebherr-MCCtec Rostock GmbH	Rostock	1.599	+61	Maritime Krantechnik
12	12	MV WERFTEN Holdings Ltd. (K)	Wismar	1.587	+87	Schiffbau
13	13	MediClin Mecklenburg-Vorpommern (K)	Waren/Müritz	1.405	+20	Gesundheitswesen
14	14	Netto ApS & Co. KG	Stavenhagen	1.250	-7	Einzelhandel
15	15	Nordkurier Mediengruppe GmbH & Co. KG (K)	Neubrandenburg	1.160	-44	Verlagswesen, Logistik, Fulfillment
16	16	KMG Kliniken plc (K)	Güstrow	1.125	+93	Gesundheitswesen
17	17	Dr. Oetker Tiefkühlprodukte GmbH	Wittenburg	987	+57	Ernährungsgewerbe
18	24	Stadtbackerei Junge GmbH <sup>***b</sup>	Elmenhorst	933	+135	Ernährungsgewerbe
19	41	Convergys GmbH	Schwerin Wismar	871	n.v.	Dienstleistungen (Call-Center)
20	26	SIXT SE	Rostock	862	+97	Dienstleistungen (Autovermietung)
21	23	Braun Gruppe (K)	Greifswald	850	+50	Mischkonzern (Pharma, Food, Textil)
21	19	Egger Holzwerkstoffe Wismar GmbH & Co. KG <sup>***c</sup>	Wismar	850	+10	Holzwerkstoffe
23	20	Dirk Rossmann GmbH	diverse	842	+6	Ernährungsgewerbe
24	25	EWN Entsorgungswerke für Nuklearanlagen GmbH (K)	Lubmin	811	+24	Stilllegung, Abbau und Entsorgung von Kraftwerksanlagen
25	22	E.DIS AG	Demmin	799	-20	Energieversorgung
26	18	Dussmann Service Deutschland GmbH	Rostock	798	-48	Dienstleistungen (Facility Management, Catering)
27	29	optimal media GmbH <sup>***e</sup>	Röbel	784	+59	Herstellung und Vertrieb von Datenträgern, Logistik
28	32	Hanse Yachts AG <sup>***d</sup>	Greifswald	765	+74	Schiffbau
29	39	EUROIMMUN Medizinische Labordiagnostika AG	Dassow Selmsdorf	756	n.v.	Labordiagnostika
29	21	Reederei F. Laeisz G.m.b.H.	Rostock	756	-73	See- und Küstenschifffahrt

<sup>1</sup> Vormals Hydraulik Nord GmbH Parchim

Rang 2017	Rang 2016	Unternehmen	Sitz	Beschäftigte 2017	Differenz ggü. 2016	Branche
31	48	ScanHaus Marlow GmbH (K)	Marlow	733	+193	Baugewerbe, Holzverarbeitendes Gewerbe
32	28	Stadtwerke Schwerin GmbH (SWS) (K)	Schwerin	726	-12	Energie- und Wasserversorgung
33	27	BOCKHOLDT KG (K)	Schwerin	704	-41	Dienstleistungen (Gebäudereinigung)
34	33	TRW Airbag Systems GmbH	Laage	701	+39	Automobilzulieferer
35	30	RSAG Rostocker Straßenbahn AG	Rostock	693	+1	Personenbeförderung
36	30	Deutsches Milchkontor eG	Altentreptow	682	-10	Ernährungsgewerbe
37	35	Ilim Nordic Timber GmbH & Co. KG	Wismar	666	+10	Holzverarbeitung
38	36	Webasto Neubrandenburg	Neubrandenburg	650	0	Metallindustrie, Automobilzulieferer
39	37	OstseeSparkasse Rostock	Rostock	631	+2	Finanzdienstleistungen
40	34	Sparkasse Vorpommern	Greifswald	615	-43	Finanzdienstleistungen
41	74	MEDIAN Kliniken GmbH & Co. KG (K)	Heiligendamm	585	+232	Gesundheitswesen
42	44	WEMAG AG (K)	Schwerin	564	+9	Energieversorgung
		WEMAG AG	Schwerin	357	+11	Energieversorgung
43	43	Stadtwerke Rostock AG	Rostock	563	+5	Energieversorgung
44	46	MEDIGREIF Unternehmensgruppe	Greifswald	562	+9	Gesundheitswesen, Dienstleistungen
45	44	WIRO Wohnen in Rostock GmbH (K)	Rostock	561	+6	Grundstücks- und Wohnungswesen
46	49	Bodden-Kliniken Ribnitz-Damgarten (K)	Ribnitz-Damgarten	538	+12	Gesundheitswesen
47	51	Neubrandenburger Stadtwerke GmbH (K)	Neubrandenburg	528	+20	Energie- und Wasserversorgung
48	(-)	GGP-Gruppe (K)	Rostock	527	(-)	Gesundheitswesen
49	50	Mecklenburger Backstuben GmbH (K)	Waren/Müritz	518	-4	Ernährungsgewerbe
50	42	Wach- und Sicherungsdienst in Mecklenburg GmbH & Co. KG	Rostock	517	-49	Dienstleistungen (Sicherheitsdienste)
51	53	Palmberg Büroeinrichtungen + Service GmbH	Schönberg	515	+19	Herstellung und Vertrieb von Möbeln
52	56	Datenverarbeitungszentrum Mecklenburg-Vorpommern GmbH	Schwerin	502	+52	EDV (Datenverarbeitung und Datenbanken)
53	40	SYKES Enterprises Support Services B.V. & Co. KG	Pasewalk	496	-104	Dienstleistungen (Call-Center)
54	52	WSN Sicherheit und Service GmbH (K)	Neubrandenburg	490	-17	Dienstleistungen (Sicherheitsdienste)
55	54	Franziska Stolle GmbH Brenz	Brenz	479	+16	Ernährungsgewerbe
56	55	Piepenbrock Dienstleistungen Gruppe	Neubrandenburg	472	+18	Dienstleistungen (Gebäudereinigung)
57	47	Sky Deutschland Service Center GmbH <sup>***d</sup>	Schwerin	439	-107	Dienstleistungen (Call-Center)
58	61	Arla Foods Deutschland GmbH, Niederlassung Uphal	Uphal	436	+12	Ernährungsgewerbe
59	56	Nestlé Deutschland AG	Schwerin Conow	426	-24	Ernährungsgewerbe
60	62	team baucenter GmbH & Co. KG	Waren/Müritz	421	+6	Großhandel
61	66	FLAMMAEROTEC GmbH & Co. KG	Schwerin	418	+18	Lufffahrtindustrie
62	69	Sweet Tec GmbH	Boizenburg	416	+25	Ernährungsgewerbe

Rang 2017	Rang 2016	Unternehmen	Sitz	Beschäftigte 2017	Differenz ggü. 2016	Branche
63	67	Fleischwerk EDEKA Nord GmbH	Lüttow-Valluhn	412	+13	Fleischverarbeitung und Großhandel
64	60	riha WeserGold Getränke GmbH & Co. KG, Betriebsstätte Dodow	Dodow	410	-15	Ernährungsgewerbe
65	(-)	EEW Special Pipe Constructions GmbH	Rostock	409	(-)	Wasserversorgung, Abwasserbehandlung
66	68	Enercon GmbH	Rostock	407	+11	Herstellung und Betrieb von Windenergieanlagen
66	65	Seetel Hotel Gruppe	Seebad Ahlbeck	407	+5	Gastgewerbe, Hotelgewerbe
68	96	Neubrandenburger Wohnungsgesellschaft mbH - NEUWOGES (K)	Neubrandenburg	402	+118	Grundstücks- und Wohnungswesen, Wohnungsvermietung
69	63	Sparkasse Mecklenburg-Schwerin	Schwerin	398	-14	Finanzdienstleistungen
70	76	BAU-REIN Rostock GmbH	Rostock	395	+45	Dienstleistungen (Gebäudereinigung)
71	70	EURAWASSER Nord GmbH	Rostock	388	+3	Wasserversorgung, Abwasserbehandlung
72	59	Travel Charme Hotels & Resorts	Ostseebad Binz	377	-57	Gastgewerbe
73	n.b.	Deutsche Hotel & Resort Holding GmbH & Co. KG <sup>2</sup>	Rostock	374	n.v.	Hotellerie, Gastronomie
73	75	ECOVIS-Gruppe (K)	Rostock-Bentwisch	374	+22	Dienstleistungen (Steuer-, Rechts-, Unternehmensberatung, Wirtschaftsprüfung)
75	64	Eisengießerei Torgelow GmbH	Torgelow	369	-38	Metallindustrie
76	73	ALBA Nord GmbH	Schwerin	365	+9	Abfallentsorgung
77	(-)	Sana-Krankenhaus Rügen GmbH	Bergen auf Rügen	357	(-)	Gesundheitswesen
78	72	SIV AG	Roggentin	355	-9	Dienstleistungen (für die Versorgungswirtschaft)
79	71	Rügen Fisch AG (K)	Sassnitz	352	-17	Ernährungsgewerbe
80	79	DOT GmbH (K)	Rostock	350	+25	Medizintechnik
81	77	SPITZKE FAHRWEGSYSTEME GmbH <sup>d</sup>	Möllenhagen	347	+7	Herstellung von Betonenerzeugnissen
82	(-)	Getränkeland Heidebrecht GmbH & Co. KG (K)	Elmenhorst	346	(-)	Einzelhandel
83	86	Hotel Arkona - Dr. Hutter e.K.	Ostseebad Binz	344	+47	Gastgewerbe
84	(-)	dm drogeriemärkte <sup>***e</sup>	diverse	323	+70	Gesundheitswesen
84	84	Kreiskrankenhaus Demmin GmbH	Demmin	323	+19	Gesundheitswesen
86	82	BDH-Klinik Greifswald	Greifswald	321	+11	Gesundheitswesen
87	80	Hair-Cosmetic-Team GmbH	Schwerin	310	-4	Dienstleistungen (Friseur)
88	83	Darguner Brauerei GmbH <sup>**c</sup>	Dargun	306	0	Ernährungsgewerbe
89	89	Avedo Rostock GmbH	Rostock	302	+6	Dienstleistungen (Call-Center)
89	91	Unternehmensgruppe Ferdinand Schultz Nachfolger	Rostock	302	+9	Kraftfahrzeugbranche
91	92	Peene-Werft GmbH & Co. KG	Wolgast	301	+12	Schiffbau
92	86	Gegenbauer Gruppe	Schwerin	299	+2	Dienstleistungen (Gebäude- und Sicherheitsdienste)
93	81	Hauptgenossenschaft Nord AG	Neubrandenburg	296	-15	Agrarhandel
94	95	DRK-Krankenhaus Mecklenburg-Strelitz	Neustrelitz	293	+8	Gesundheitswesen

<sup>2</sup> Neu bewertet, vormals mit arcona Management GmbH

Rang 2017	Rang 2016	Unternehmen	Sitz	Beschäftigte 2017	Differenz ggü. 2016	Branche
95	92	SWS Stadtwerke Stralsund GmbH (K)	Stralsund	292	+3	Energie- und Wasserversorgung, Hafenwirtschaft, Telekommunikation
96	89	DB Dialog GmbH	Schwerin	291	-5	Dienstleistungen (Call-Center)
97	94	Stadtwerke Greifswald GmbH (K)	Greifswald	286	-1	Energie- und Wasserversorgung
98	85	bee:con GmbH**b	Pasewalk Wolgast	283	-15	Dienstleistungen (Call-Center)
99	98	Verkehrsgesellschaft Ludwigslust-Parchim mbH	Hagenow	282	+10	Personenverkehr
100	78	11 88 0 Solutions AG	Neubrandenburg	280	-47	Dienstleistungen (Call-Center)
<b>Summe 2017</b>				<b>90.106</b>	<b>+3.946</b>	

**Anmerkungen**

\* (K) = konsolidierte Konzern- bzw. Gruppenangabe

\*\* Angaben für das Geschäftsjahr 2017/2018

\*\*\* Angaben für das Geschäftsjahr 2016/2017

a 28. Feb

e 30. Jun

b 31. Mrz

f 31. Jul

c 30. Apr

g 1. Aug

d 12. Mai

h 30. Sep

Quelle: Unternehmensangaben, Darstellung NORD/LB Regionalwirtschaft

## Branchenbezogene Verteilung der Top 100

### Veränderungen in der Branchenstruktur

Im Vergleich zum Vorjahr zeigt die sektorale Analyse der 100 in dieser Analyse präsentierten Unternehmen nur geringe Veränderungen in der Branchenstruktur. Durch den Austausch von fünf Unternehmen veränderte sich das relative Gewicht der einzelnen Branchen nur im begrenzten Umfang. Aufgrund der Aufnahme von je zwei Unternehmen in den Bereichen des Handels und Gesundheitswesens vergrößerte sich die Mitarbeiterzahl der Sektoren um 23 bzw. 8 Prozent entsprechend. Dagegen musste das Kreditgewerbe eine Verringerung seiner Beschäftigung um 16 Prozent hinnehmen.

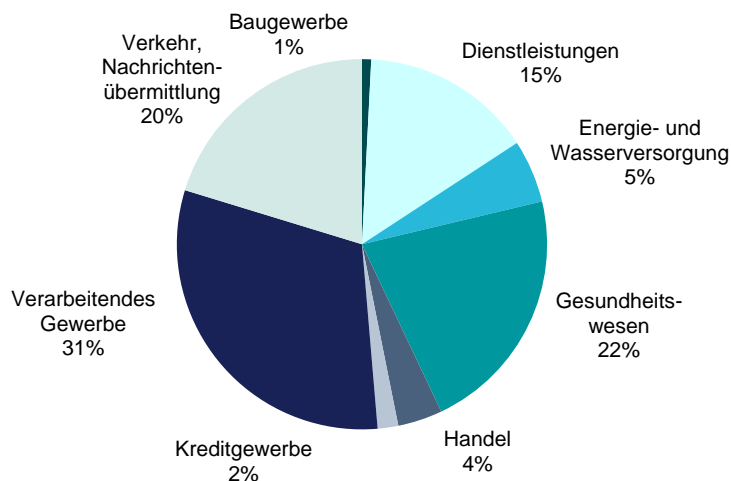
### Verarbeitendes Gewerbe

Bedingt durch die getrennte Betrachtung von Gesundheitswesen und Dienstleistungssektor bildet das Verarbeitende Gewerbe mit 34 Unternehmen und über 28.000 Beschäftigten unverändert das mitarbeiterstärkste Segment, in dem 31 Prozent der Mitarbeiter der 100 größten Unternehmen beschäftigt sind.

Mit Blick auf die amtliche Statistik des Landes wird deutlich, dass die Branche in der vorliegenden Analyse überdurchschnittlich vertreten ist. Der Anteil der sozialversicherungspflichtig Beschäftigten nach ihrer Branchenzugehörigkeit betrug 2017 im Verarbeitenden Gewerbe 12 Prozent. Dies ist auf die deutlich größere durchschnittliche Betriebsstruktur im Verarbeitenden Gewerbe zurückzuführen. Im Vergleich zur Gesamtwirtschaft Mecklenburg-Vorpommerns sind in dieser Studie fast ein Drittel aller der in dieser Branche sozialversicherungspflichtig Beschäftigten erfasst.

Innerhalb des Verarbeitenden Gewerbes ist das Ernährungsgewerbe nach wie vor das stärkste Segment. Die Branche ist wie im Vorjahr mit 13 Unternehmen repräsentiert. Das stärkste Mitarbeiterwachstum innerhalb des Verarbeitenden Gewerbes erzielte die Metallindustrie mit einem Zuwachs von 35 Prozent.

**Abb. 1: Beschäftigte in den 100 größten Unternehmen nach Branchen**

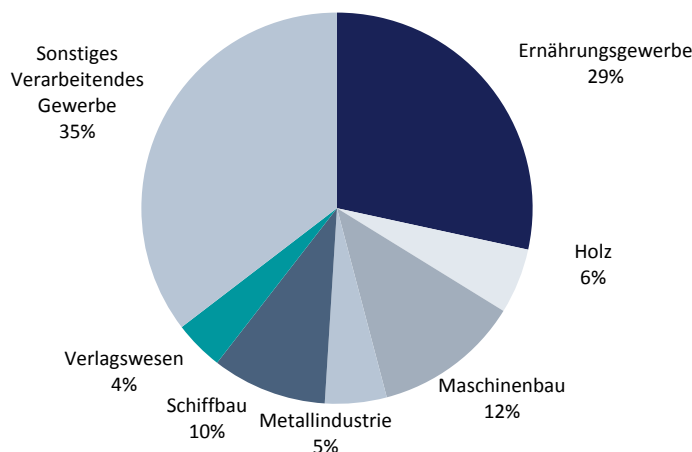


Quelle: NORD/LB Regionalwirtschaft

**Weitere Wirtschaftszweige**

Nach dem Verarbeitenden Gewerbe ist das Gesundheitswesen der zweitwichtigste Wirtschaftszweig Mecklenburg-Vorpommerns. Mit zwölf vertretenen Unternehmen weist die Branche einen Anteil von 22 Prozent auf, auf die Verkehrs- und Nachrichtenübermittlung entfallen 20 Prozent.

**Abb. 2: Industriebeschäftigte des Verarbeitenden Gewerbes**



Quelle: NORD/LB Regionalwirtschaft

An vierter Stelle innerhalb dieser Analyse folgt der sehr heterogene Dienstleistungssektor mit Unternehmen, die u.a. aus den Bereichen Call Center, Sicherheitsdienste, Hotellerie/Gastgewerbe, Gebäudemanagement und Wohnungswesen stammen. Sein relativer Anteil betrug 15 Prozent.

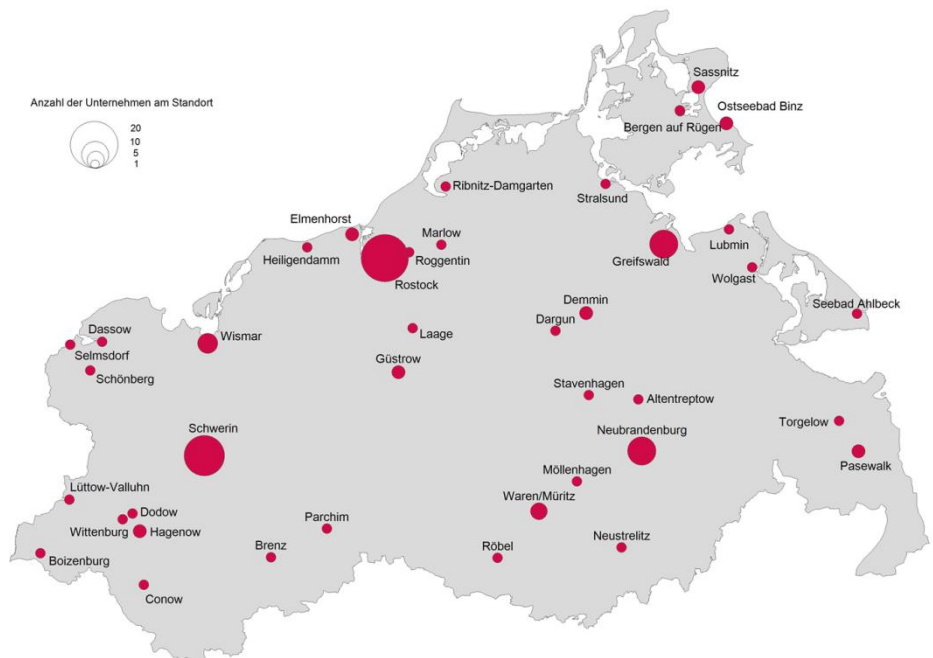


## Regionale Verteilung der Top 100

### Vorbemerkungen

Die nachfolgende Karte bildet die räumliche Verteilung der Sitze der mitarbeiterstärksten Unternehmen in Mecklenburg-Vorpommern ab. In dieser Karte werden die genannten Töchter, die den gleichen Standort sowie die gleiche Branchenzugehörigkeit aufweisen wie die jeweilige Muttergesellschaft (z.B. die WEMAG AG), nicht separat verzeichnet. Weichen der Standort und/oder die Branchenzugehörigkeit des Tochterunternehmens von der des Mutterunternehmens ab, so wird die Tochter mit einem separaten Eintrag versehen. Dies ist beispielsweise für die HN Holding GmbH der Fall. Um Doppelzählungen auszuschließen, wurden in der Branchen- und Regionalanalyse die Werte der Tochterunternehmen von der Mutter herausgerechnet.

**Abb. 3: Standorte der 100 größten Unternehmen**



Quelle: NORD/LB Regionalwirtschaft

### Vergleich zum Vorjahr

Im Vergleich zur letztjährigen Erhebung sind hinsichtlich der regionalen Verteilung der größten Arbeitgeber Mecklenburg-Vorpommerns leichte Veränderungen zu verzeichnen. So erscheint Bergen auf Rügen wieder als Standort eines der größten Unternehmen des Landes (Sana-Krankenhaus Rügen). Durch die Berücksichtigung eines weiteren Standortes der EUROIMMUN Medizinische Labordiagnostika AG in der diesjährigen Analyse wird der Standort Selmsdorf erstmals im Rahmen dieser Erhebung abgebildet. Hingegen wird Poppendorf nicht mehr genannt, da in der diesjährigen Erhebung kein Unternehmen der 100 Größten diesen Standort vertritt.

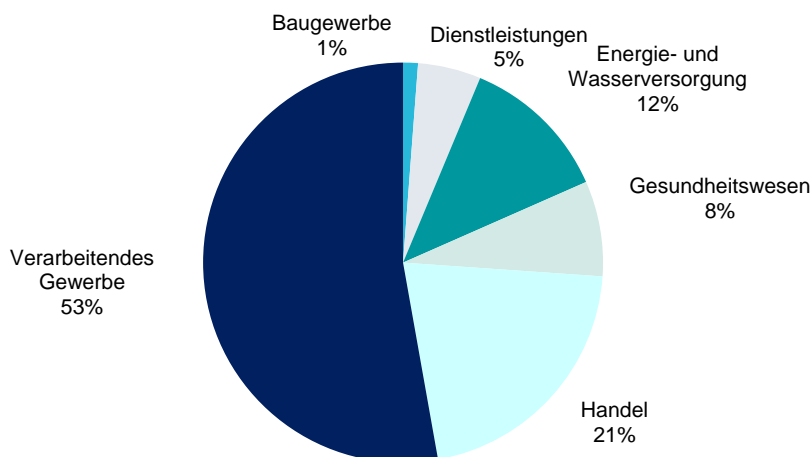
- Wichtigste Stadtzentren** Auf die zwei kreisfreien Städte des Landes, Rostock und Schwerin, entfallen 37 Einträge und die Hälfte der Beschäftigten der in dieser Analyse vertretenen Unternehmen. Rostock dominiert die Darstellung mit 22 Unternehmen (wie im Vorjahr), die insgesamt rund 29.000 Personen beschäftigen. Es ist jedoch hierbei zu berücksichtigen, dass es sich in einigen Fällen nur um den Hauptsitz von Unternehmen handelt und damit nicht unbedingt alle gemeldeten Beschäftigten tatsächlich in Rostock tätig sind.
- Weitere Zentren beschäftigungsstarker Unternehmen bilden die Städte Schwerin und Neubrandenburg. Die Landeshauptstadt Schwerin weist 15 Unternehmenssitze auf (wie im Vorjahr), an denen insgesamt 16.000 Mitarbeiter tätig sind. Damit liegt Schwerin vor Neubrandenburg mit zehn notierten Unternehmen, in denen über 10.000 Mitarbeiter beschäftigt sind. Darüber hinaus zählt Greifswald mit acht Einträgen zu den bedeutenden Standorten großer Unternehmen.
- Rostock  
Schwerin** Wie in den Vorjahren ist in den beiden kreisfreien Städten des Landes Rostock (mit neun Unternehmen) und Schwerin (mit sieben Unternehmen) das Dienstleistungsgewerbe stark vertreten. Zudem verfügt Rostock über fünf große Unternehmen aus dem Bereich Verarbeitendes Gewerbe sowie drei aus dem Segment Verkehr und Nachrichtenübermittlung. In Schwerin entfallen auf das Verarbeitende Gewerbe drei Einträge.
- Mecklenburgische  
Seenplatte und  
weitere Landkreise** Außerhalb der Zentren bildet der Landkreis Mecklenburgische Seenplatte mit 21 Unternehmen und über 17.000 Mitarbeitern einen Beschäftigungsschwerpunkt. Von den 21 Notierungen zählen sechs zum Verarbeitenden Gewerbe, fünf zum Dienstleistungssektor sowie vier zum Gesundheitssektor. Darüber hinaus stellt der Landkreis Vorpommern-Greifswald mit 15 Unternehmen, in denen über 11.000 Personen eine Beschäftigung finden, ein Gebiet mit einem vergleichsweise starken Besatz großer Unternehmen dar. Die Landkreise Ludwigslust-Parchim und Vorpommern-Rügen sind mit je sieben Unternehmen vertreten.
- Verhältnis zwischen  
Ost und West** Unverändert dominiert der Westteil (kreisfreie Städte Rostock, Schwerin, Landkreise Rostock, Nordwestmecklenburg und Ludwigslust-Parchim) mit 56 Notierungen die Liste der 100 Unternehmenssitze. Wird die zum Westen des Landes gezählte Stadt Rostock jedoch als separate Landesregion gewertet, überwiegt im östlichen Landesteil (Mecklenburgische Seeplatte, Vorpommern-Greifswald und Vorpommern-Rügen) die Anzahl der Mitarbeiter bei gleicher Anzahl der Sitze großer Unternehmen.

## Die größten Unternehmen in Mecklenburg-Vorpommern – Umsatz 2017

<b>Vorbemerkung</b>	Die Rangliste der umsatzstärksten Unternehmen Mecklenburg-Vorpommerns für das Geschäftsjahr 2017 beinhaltet entsprechend der vorjährigen Analysen nur Unternehmen, deren Umsatz die Grenze von 50 Mio. Euro überschritten hat. Mit 74 Einträgen umfasst die Liste zwei Notierungen mehr als im Vorjahr.
<b>Rang 1: Nordex</b>	Unverändert an der Spitze der Umsatzrangliste befindet sich die Nordex SE. Der Rostocker Windenergiehersteller musste im Geschäftsjahr 2017 einen Umsatzrückgang von rund 10 Prozent auf 3,1 Mrd. Euro hinnehmen, verteidigte aber die führende Position. Mit deutlichem Abstand folgt das Einzelhandelsunternehmen Netto ApS & Co. KG aus Stavenhagen auf Rang 2 mit einem Jahresumsatz von 1,2 Mrd. Euro, der sich gegenüber dem Vorjahr unwesentlich verringerte.
<b>Veränderungen in den Top Ten</b>	Die nachfolgenden vier Unternehmen verzeichneten im Geschäftsjahr 2017 Umsatzzuwächse und hielten zugleich ihre Vorjahrespositionen: die ENERGIEUNION GmbH aus Schwerin (Position 3), der Energieversorger WEMAG AG (Position 4), die Power Oil Rostock GmbH (Position 5) und die EWN Entsorgungswerke für Nuklearanlagen GmbH aus Lubmin (Position 6). Einen großen Sprung nach vorne gelang der Liebherr-MCCtec Rostock GmbH (Position 7), einem Unternehmen für maritime Krantechnik, das im Geschäftsjahr 2017 seinen Umsatz um 100 Mio. Euro vergrößern konnte und mit einer Verbesserung um zehn Rangpositionen in die Top Ten einstieg. Auf Position 8 folgt die Universitätsmedizin Rostock, auf Position 9 das Holzverarbeitungsunternehmen Ilim Nordic Timber GmbH & Co. KG aus Wismar, die trotz erhöhter Umsätze jeweils eine Position im Vorjahresvergleich verloren. Auf Platz 10 platzierte sich ein weiterer Top-Ten-Einsteiger. Deutsches Milchkontor verbesserte sich dank eines Umsatzwachstums von 20 Prozent um fünf Positionen.
<b>Vergleich Geschäftsjahr 2017 zu 2016</b>	Der Gesamtumsatz 2017 der zehn größten Unternehmen stagnierte im Vergleich zum Vorjahr nahezu (leichter Zuwachs von 2,3 Mio. Euro). Die 69 Unternehmen, die im letzten und diesem Jahr gelistet wurden, konnten im Vorjahresvergleich ihren Umsatz um 4 Prozent und die Anzahl der Beschäftigten um rund 5 Prozent steigern.
<b>Neueinsteiger Top 74</b>	Insgesamt fünf Unternehmen positionieren sich in der diesjährigen Erhebung neu in der Rangliste. Der höchste Neueinsteiger ist das Schweriner Kabelwerk Prysmian Kabel und Systeme GmbH (Position 32), das erstmalig seine Angaben zur Verfügung gestellt hat. Darüber hinaus sind durch eine erstmalige Teilnahme an der Erhebung die Getränkeland Heidebrecht GmbH & C. KG aus Elmenhorst (Position 67), der Kfz-Händler Hugo Pfohe aus Schwerin (Position 72) und die KGW Schweriner Maschinen- und Anlagenbau GmbH (Position 73) in die Liste der 100 umsatzstärksten Unternehmen aufgestiegen. Die MEDIAN Kliniken profitierten im Geschäftsjahr 2017 von Neukäufen und belegten den Platz 70.
<b>Unternehmen mit signifikantem Aufstieg</b>	Einigen Unternehmen, die bereits im Vorjahr notiert waren, gelang 2017 ein signifikanter Aufstieg: die bereits erwähnte MEDIAN Kliniken sind um 18 Positionen aufgestiegen, ein weiteres Unternehmen der Gesundheitsbranche MediClin Mecklenburg-Vorpommern um 15 Plätze. Die Liebherr-MCCtec Rostock GmbH verbesserte sich um zehn, die FLAMMAEROTEC GmbH um neun und die Jackson GmbH um acht Rangpositionen.

**Prognose 2018**

Mit Blick auf die Frage nach der Umsatzprognose für das aktuelle Geschäftsjahr 2018 zeigt sich, dass insgesamt 52 Unternehmen ein durchschnittliches Umsatzwachstum von 1 Prozent prognostizieren. Gleichzeitig wird ein Anstieg der Mitarbeiterzahlen von durchschnittlich 7 Prozent erwartet. Der Umfang des erwarteten Beschäftigungsaufbaus bestätigt die Beschäftigungsprognose der 100 größten Arbeitgeber, die ein Wachstum der Mitarbeiterzahl von 5,5 Prozent erwarten.

**Abb. 4: Umsatzverteilung nach Branchen**

Quelle: NORD/LB Regionalwirtschaft

**Wichtigste Wirtschaftszweige**

Deutlich stärker als in der Analyse der größten Arbeitgeber dominierte das Verarbeitende Gewerbe die Umsatzrangliste. 34 der notierten Unternehmen vereinen 53 Prozent der Umsatzsumme aller 74 Unternehmen auf sich. Innerhalb des Verarbeitenden Gewerbes tragen 12 notierte Unternehmen aus dem Ernährungsgewerbe zu einem Drittel der Umsatzsumme dieses Sektors bei.

**Regionale Verteilung**

In Bezug auf die regionale Verteilung ergaben sich keine wesentlichen Veränderungen: etwas weniger als zwei Drittel der Unternehmen sind in den westlichen Landkreisen angesiedelt, mehr als ein Drittel der Unternehmen haben in den östlichen Landkreisen ihren Sitz. Von 74 gelisteten Unternehmen sind 25 in den kreisfreien Städten verortet. Eine besondere Bedeutung kommt Rostock mit 15 Notierungen zu.

**Nicht berücksichtigte Unternehmen**

Nicht in die Aufstellung der umsatzstärksten Unternehmen integriert sind Unternehmen des Finanzsektors (Kreditinstitute, Versicherungen). Für diese Unternehmen stellt der Umsatz keine geeignete Kenngröße dar und wird daher nicht ausgewiesen. Daneben sind für zahlreiche Unternehmen keine landesbezogenen Umsatzzahlen verfügbar oder im Rahmen der Erhebung zur Verfügung gestellt worden. Daher sind einige bedeutsame Unternehmen des Landes nicht in der Erhebung vertreten. So steht beispielsweise die E.DIS AG nicht in der Aufstellung, da in die Rangliste lediglich Unternehmen aufgenommen werden, deren Umsätze möglichst eindeutig dem Land zuzuordnen sind. Eine für das Land Mecklenburg-Vorpommern zuzuordnende Umsatzhöhe hätte voraussichtlich eine Spitzenposition für das Unternehmen bedeutet.

Am Beispiel der Rostocker Versorgungs- und Verkehrsholding GmbH (RVV) wird das Prinzip deutlich, nur operativ aktive Unternehmen in die Erhebung aufzunehmen. Die nicht-operative Holding hätte mit ihrem Umsatz einen führenden Platz eingenommen. Ebenso wie in den Vorjahren und in der Beschäftigtenliste wurde die RVV jedoch nicht ausgewiesen. Hingegen ist eine Tochtergesellschaft, die Stadtwerke Rostock AG (Position 20), in der Liste der umsatzstärksten Unternehmen vertreten.

**Meistens rechtlich  
selbständige Einheiten**

Bei den gelisteten Unternehmen handelt es sich mit wenigen Ausnahmen um Betriebe, die mit rechtlich selbständigen Einheiten im Land agieren, auch wenn in 60 Prozent der Nennungen die jeweilige Unternehmenszentrale außerhalb des Bundeslandes angesiedelt ist. Somit handelt es sich bei der Erhebung in großem Ausmaß um Tochtergesellschaften oder Niederlassungen von Unternehmen.

**Vergleich  
Beschäftigten-  
vs. Umsatzliste**

Offensichtliche Unterschiede in Zusammensetzung und/oder Position einzelner Unternehmen, die bei dem Vergleich der Liste der größten Arbeitgeber mit der der umsatzstärksten Unternehmen Mecklenburg-Vorpommerns auftreten, sind auf verschiedene Gründe zurückzuführen. Zum einen sind z.B. Branchen der Energieerzeugung und des Schiffbaus besonders kapitalintensiv. Mit einer vergleichsweise geringen Beschäftigtenzahl werden ebenso wie z.B. im Handel und im Logistikbereich relativ hohe Umsätze generiert. Auch in Branchen mit einem hohen Vorleistungsanteil wie in Teilen des Ernährungsgewerbes ist der Umsatz je Beschäftigten relativ hoch. Diese Unternehmen rangieren in der Umsatzliste daher tendenziell weiter vorn als in der Beschäftigtenliste. Zum anderen sind Unternehmen aus Branchen wie dem Baugewerbe und dem Dienstleistungssektor vertreten, deren Umsatz je Beschäftigten relativ gering ist und die durch ihre Personalintensität nur in der Beschäftigtenliste Erwähnung finden oder dort sogar vordere Plätze einnehmen.

## Die größten Unternehmen in Mecklenburg-Vorpommern – Umsatz 2017

Rang 2017	Rang 2016	Unternehmen	Sitz	Umsatz 2017 in Mio. €	Beschäftigte 2017	Branche
1	1	Nordex SE (K)*	Rostock	3.077,2	5.200	Herstellung u. Entwicklung von Windenergieanlagen
2	2	Netto ApS & Co. KG	Stavenhagen	1.192,4	1.250	Einzelhandel
3	3	ENERGIEUNION GmbH (K)	Schwerin	754,0	20	Energiehandel, Dienstleistungen
4	4	WEMAG AG (K)	Schwerin	645,5	564	Energieversorgung
		WEMAG AG	Schwerin	306,5	357	Energieversorgung
5	5	Power Oil Rostock GmbH	Rostock	447,0	118	Ernährungsgewerbe
6	6	EWN Entsorgungswerke für Nuklearanlagen GmbH (K)	Lubmin	415,3	811	Stilllegung, Abbau u. Entsorgung von Kraftwerksanlagen
7	17	Liebherr-MCCtec Rostock GmbH	Rostock	397,8	1.599	Maritime Krantechnik
8	7	Universitätsmedizin Rostock	Rostock	394,8	3.549	Gesundheitswesen
9	8	Ilim Nordic Timber GmbH & Co. KG	Wismar	379,0	666	Holzverarbeitung
10	15	Deutsches Milchkontor eG (K)	Altentreptow	378,2	682	Ernährungsgewerbe
		DMK Deutsches Milchkontor GmbH	Altentreptow	273,5	251	Ernährungsgewerbe
		wheyco GmbH	Altentreptow	66,5	73	Ernährungsgewerbe
11	9	Braun Gruppe (K)	Greifswald	375,0	850	Mischkonzern (Pharma, Food, Textil)
12	13	Webasto Neubrandenburg GmbH	Neubrandenburg	361,5	650	Metallindustrie, Automobilzulieferer
13	10	Ceravis AG	Rostock	342,6	199	Agrarhandel
14	11	Egger Holzwerkstoffe Wismar GmbH & Co. KG <sup>3a</sup>	Wismar	335,0	850	Holzwerkstoffe
15	14	Universitätsmedizin Greifswald	Greifswald	328,3	3.326	Gesundheitswesen
16	16	Fleischwerk EDEKA Nord GmbH	Lüttow-Valluhn	323,0	412	Fleischverarbeitung + Großhandel
17	12	EEW Special Pipe Constructions GmbH	Rostock	301,0	409	Stahlindustrie / Stahlverarbeitung
18	18	YARA GmbH & Co. KG	Poppendorf	290,1	263	Chemische Industrie
19	20	Stadtwerke Rostock AG	Rostock	278,6	563	Energieversorgung
20	35	MediClin Mecklenburg-Vorpommern (K)	Waren/Müritz	259,0	1.405	Gesundheitswesen
21	21	TRW Airbag Systems GmbH	Laage	248,2	701	Automobilzulieferer
22	22	Wilhelm Hoyer GmbH & Co. KG	Neustadt-Glewe	244,7	173	Mineralölhandel
23	19	Hauptgenossenschaft Nord AG	Neubrandenburg	230,0	296	Ernährungsgewerbe
24	23	WIRO Wohnen in Rostock GmbH (K)	Rostock	223,3	561	Grundstücks- und Wohnungswesen
25	25	Stadtwerke Schwerin GmbH (SWS) (K)	Schwerin	219,0	726	Energie- und Wasserversorgung
		Energieversorgung Schwerin GmbH & Co. Erzeugung KG	Schwerin	50,5	k.A.	Energie- und Wasserversorgung
26	24	HN Holding GmbH (K) <sup>3</sup>	Parchim	215,7	1.783	Maschinenbau, Elektronik, Industrieservice, Bauservice
		ml&s manufacturing, logistics and services GmbH & Co. KG	Greifswald	85,7	479	Elektroindustrie

<sup>3</sup> Vormalis Hydraulik Nord GmbH Parchim

Rang 2017	Rang 2016	Unternehmen	Sitz	Umsatz 2017 in Mio. €	Beschäftigte 2017	Branche
27	26	team baucenter GmbH & Co. KG	Waren/Müritz	209,6	421	Großhandel
28	29	Neubrandenburger Stadtwerke GmbH (K)	Neubrandenburg	206,5	528	Energie- und Wasserversorgung
29	27	Dietrich-Bonhoeffer-Klinikum	Neubrandenburg	194,2	2.462	Gesundheitswesen
30	31	Erzeugerorganisation für Obst und Gemüse Mecklenburger Ernte GmbH	Wittenburg	193,7	7	Agrarhandel (Obst und Gemüse)
31	32	Ostsee-Molkerei Wismar GmbH	Wismar	171,5	139	Ernährungsgewerbe
32	(-)	Prysmian Kabel und Systeme GmbH	Schwerin	171,2	230	Kabelfertigung
33	38	Suiker Unie GmbH & Co. KG	Anklam	142,5	216	Ernährungsgewerbe
34	28	Deutsche Hotel & Resort Holding GmbH & Co. KG (K) <sup>4</sup>	Rostock	138,0	374	Hotellerie / Gastronomie
35	34	Franziska Stolle GmbH Brenz	Brenz	129,3	479	Ernährungsgewerbe
36	40	HanseYachts AG <sup>tb</sup>	Greifswald	123,4	765	Schiffbau
37	33	Darguner Brauerei GmbH	Dargun	122,2	306	Ernährungsgewerbe
38	39	optimal media GmbH <sup>ccc</sup>	Röbel	121,2	784	Dienstleistungen (Medien), Herstellung u. Vertrieb von Datenträgern, Logistik
39	36	Rügen Fisch AG (K)	Sassnitz	120,5	352	Fischverarbeitung
40	37	Lotto und Toto Mecklenburg-Vorpommern	Rostock	116,5	54	Lotterieuunternehmen
41	47	ScanHaus Marlow GmbH (K)	Marlow	114,0	733	Baugewerbe, Holzverarbeitendes Gewerbe
42	44	KMG Kliniken plc (K)	Güstrow	108,8	1.125	Gesundheitswesen
43	41	SWS Stadtwerke Stralsund GmbH (K)	Stralsund	106,1	292	Energie- und Wasserversorgung, Hafenwirtschaft, Telekommunikation
44	52	Jackon GmbH	Wismar	105,6	73	Chemische Industrie
45	43	Sweet Tec GmbH	Boizenburg	100,2	416	Ernährungsgewerbe
46	45	Palmberg Büroeinrichtungen + Service GmbH	Schönberg	96,5	515	Herstellung u. Vertrieb von Möbeln
47	46	Unser Heimatbäcker GmbH	Pasewalk	95,3	1.604	Ernährungsgewerbe
48	48	Stadtwerke Greifswald GmbH (K)	Greifswald	94,3	286	Energie- und Wasserversorgung
49	42	riha WeserGold Getränke GmbH & Co. KG, Betriebsstätte Dodow	Dodow	92,8	410	Ernährungsgewerbe
50	53	HTG Hoch- und Tiefbau Gadebusch GmbH	Gadebusch	89,9	213	Baugewerbe
51	51	Hermann Stitz & Co. ROSTOCK KG	Kavelstorf	88,0	198	Fachgroßhandel für Haustechnik
52	54	Lear Corporation GmbH	Wismar	87,3	277	Elektroindustrie/Zulieferer für Automobil-/Hausgeräteindustrie
53	62	FLAMMAEROTEC GmbH	Schwerin	85,3	418	Luftfahrtindustrie
54	56	LFW - Ludwigsluster Fleisch- und Wurstspezialitäten GmbH & Co. KG	Ludwigslust	83,5	181	Ernährungsgewerbe
55	58	Neubrandenburger Wohnungsgesellschaft mbH NEUWOGES (K)	Neubrandenburg	80,5	402	Grundstücks- und Wohnungswesen, Wohnungsvermietung
56	60	Schoeller Allibert GmbH	Schwerin	78,3	204	Herstellung von Kunststoffverpackungen
57	57	EURAWASSER Nord GmbH	Rostock	74,9	388	Wasserversorgung, Abwasserbehandlung

<sup>4</sup> Ohne arcona Management GmbH





## Ansprechpartner in der NORD/LB

### Research / Volkswirtschaft

Dr. Martina Noß	+49 (511) 361-8701	Leitung Research / Volkswirtschaft	martina.noss@nordlb.de
Christian Lips	+49 (511) 361-2980	Chefvolkswirt	christian.lips@nordlb.de
Dr. Eberhard Brezski	+49 (511) 361-2972	Regionalwirtschaft	eberhard.brezski@nordlb.de
Natalja Kenkel	+49 (511) 361-9315	Regionalwirtschaft	natalja.kenkel@nordlb.de

### Finanzierung

Berit Zimmermann	+49 (391) 589-1505	Unternehmenskunden Ost Verbund	berit.zimmermann@nordlb.de
Jörn Zimmermann	+49 (385) 543-1050	Unternehmenskunden Ost Verbund	joern.zimmermann@nordlb.de
Ute Wojtasik	+49 (385) 543-1048	Unternehmenskunden Ost Verbund	ute.wojtasik@nordlb.de
Jutta Siewert	+49 (385) 543-1021	Unternehmenskunden Ost Verbund	jutta.siewert@nordlb.de
Christin Plewinske	+49 (385) 543-1052	Unternehmenskunden Ost Verbund	christin.plewinske@nordlb.de
Jens Zillmann	+49 (385) 543-1539	Wohnungswirtschaft	jens.zillmann@nordlb.de
Jan Kastenschmidt	+49 (511) 361-9935	Kommunale Kunden	jan.kastenschmidt@nordlb.de

### Relationship Management

Jens Reimann	+49 (385) 543-1053	Relationship Management	jens.reimann@nordlb.de
--------------	--------------------	-------------------------	------------------------

### Landesförderinstitut Mecklenburg-Vorpommern

Robert Fankhauser	+49 (385) 6363-1204	Geschäftsleitung	robert.fankhauser@lfi-mv.de
-------------------	---------------------	------------------	-----------------------------

## Wichtige Hinweise

**Diese Studie (nachfolgend als „Information“ bezeichnet) ist von der NORDDEUTSCHEN LANDESBANK GIROZENTRALE („NORD/LB“) erstellt worden. Die für die NORD/LB zuständigen Aufsichtsbehörden sind die Europäische Zentralbank („EZB“), Sonnemannstraße 20, D-60314 Frankfurt am Main, und die Bundesanstalt für Finanzdienstleistungsaufsicht („BaFin“), Graurhein-dorfer Str. 108, D-53117 Bonn und Marie-Curie-Str. 24-28, D-60439 Frankfurt am Main. Sofern Ihnen diese Information durch Ihre Sparkasse überreicht worden ist, unterliegt auch diese Sparkasse der Aufsicht der BaFin und ggf. auch der EZB. Eine Überprüfung oder Billigung dieser Präsentation oder der hierin beschriebenen Produkte oder Dienstleistungen durch die zuständige Aufsichtsbehörde ist grundsätzlich nicht erfolgt.**

Diese Information richtet sich ausschließlich an Empfänger in Deutschland, Belgien, Dänemark, Estland, Finnland, Frankreich, Griechenland, Indonesien, Irland, Italien, Kanada, Korea, Luxemburg, Niederlande, Österreich, Polen, Portugal, Republik China (Taiwan), Schweden, Schweiz, Spanien, Thailand, Tschechische Republik, Vereinigtes Königreich, Vietnam und Zypern (nachfolgend als „relevante Personen“ oder „Empfänger“ bezeichnet). Die Inhalte dieser Information werden den Empfängern auf streng vertraulicher Basis gewährt und die Empfänger erklären mit der Entgegennahme dieser Information ihr Einverständnis, diese nicht ohne die vorherige schriftliche Zustimmung der NORD/LB an Dritte weiterzugeben, zu kopieren und/oder zu reproduzieren. Diese Information ist nur an die relevanten Personen gerichtet und andere Personen als die relevanten Personen dürfen nicht auf die Angaben in dieser Information vertrauen. Insbesondere darf weder diese Information noch eine Kopie hiervon nach Japan oder in die Vereinigten Staaten von Amerika oder in ihre Territorien oder Besitztümer gebracht oder übertragen oder an Mitarbeiter oder an verbundene Gesellschaften in diesen Rechtsordnungen ansässiger Empfänger verteilt werden. Bei dieser Information handelt es sich nicht um eine Anlageempfehlung/Anlagestrategieempfehlung, sondern um eine lediglich Ihrer allgemeinen Information dienende Werbemitteilung. Aus diesem Grund ist diese Information nicht unter Berücksichtigung aller besonderen gesetzlichen Anforderungen an die Gewährleistung der Unvoreingenommenheit von Anlageempfehlungen/Anlagestrategieempfehlungen erstellt worden. Ebenso wenig unterliegt diese Information dem Verbot des Handels vor der Veröffentlichung, wie dies für Anlageempfehlungen/Anlagestrategieempfehlungen gilt.

Die hierin enthaltenen Informationen wurden ausschließlich zu Informationszwecken erstellt und werden ausschließlich zu Informationszwecken bereitgestellt. Es ist nicht beabsichtigt, dass diese Information einen Anreiz für Investitionstätigkeiten darstellt. Sie wird für die persönliche Information des Empfängers mit dem ausdrücklichen, durch den Empfänger anerkannten Verständnis bereitgestellt, dass sie kein direktes oder indirektes Angebot, keine Empfehlung, keine Aufforderung zum Kauf, Halten oder Verkauf sowie keine Aufforderung zur Zeichnung oder zum Erwerb von Wertpapieren oder anderen Finanzinstrumenten und keine Maßnahme, durch die Finanzinstrumente angeboten oder verkauft werden könnten, darstellt.

Alle hierin enthaltenen tatsächlichen Angaben, Informationen und getroffenen Aussagen sind Quellen entnommen, die von der NORD/LB für zuverlässig erachtet wurden. Für die Erstellung dieser Information nutzen wir emittentenspezifisch jeweils Finanzdatenanbieter, eigene Schätzungen, Unternehmensangaben und öffentlich zugängliche Medien. Da insoweit allerdings keine neutrale Überprüfung dieser Quellen vorgenommen wird, kann die NORD/LB keine Gewähr oder Verantwortung für die Richtigkeit und Vollständigkeit der hierin enthaltenen Informationen übernehmen. Die aufgrund dieser Quellen in der vorstehenden Information geäußerten Meinungen und Prognosen stellen unverbindliche Werturteile dar. Veränderungen der Prämissen können einen erheblichen Einfluss auf die dargestellten Entwicklungen haben. Weder die NORD/LB, noch ihre Organe oder Mitarbeiter können für die Richtigkeit, Angemessenheit und Vollständigkeit der Informationen oder für einen Renditeverlust, indirekte Schäden, Folge- oder sonstige Schäden, die Personen entstehen, die auf die Informationen, Aussagen oder Meinungen in dieser Information vertrauen (unabhängig davon, ob diese Verluste durch Fahrlässigkeit dieser Personen oder auf andere Weise entstanden sind), die Gewähr, Verantwortung oder Haftung übernehmen.

Frühere Wertentwicklungen sind kein verlässlicher Indikator für künftige Wertentwicklungen. Währungskurse, Kursschwankungen der Finanzinstrumente und ähnliche Faktoren können den Wert, Preis und die Rendite der in dieser Information in Bezug genommenen Finanzinstrumente oder darauf bezogener Instrumente negativ beeinflussen. Im Zusammenhang mit Wertpapieren (Kauf, Verkauf, Verwahrung) fallen Gebühren und Provisionen an, welche die Rendite des Investments mindern. Die Bewertung aufgrund der historischen Wertentwicklung eines Wertpapiers oder Finanzinstruments lässt sich nicht zwingend auf dessen zukünftige Entwicklung übertragen.

Diese Information stellt keine Anlage-, Rechts-, Bilanzierungs- oder Steuerberatung sowie keine Zusage dar, dass ein Investment oder eine Strategie für die individuellen Verhältnisse des Empfängers geeignet oder angemessen ist, und kein Teil dieser Information stellt eine persönliche Empfehlung an einen Empfänger der Information dar. Auf die in dieser Information Bezug genommenen Wertpapiere oder sonstigen Finanzinstrumente sind möglicherweise nicht für die persönlichen Anlagestrategien und -ziele, die finanzielle Situation oder individuellen Bedürfnisse des Empfängers geeignet.

Ebenso wenig handelt es sich bei dieser Information im Ganzen oder in Teilen um einen Verkaufs- oder anderweitigen Prospekt. Dementsprechend stellen die in dieser Information enthaltenen Informationen lediglich eine Übersicht dar und dienen nicht als Grundlage einer möglichen Kauf- oder Verkaufsentscheidung eines Investors. Eine vollständige Beschreibung der Einzelheiten von Finanzinstrumenten oder Geschäften, die im Zusammenhang mit dem Gegenstand dieser Information stehen könnten, ist der jeweiligen (Finanzierungs-) Dokumentation zu entnehmen. Soweit es sich bei den in dieser Information dargestellten Finanzinstrumenten um prospektpflichtige eigene Emissionen der NORD/LB handelt, sind allein verbindlich die für das konkrete Finanzinstrument geltenden Anleihebedingungen sowie der jeweilig veröffentlichte Prospekt und das jeweilige Registrierungsformular der NORD/LB, die insgesamt unter [www.nordlb.de](http://www.nordlb.de) heruntergeladen werden können und die bei der NORD/LB, Georgsplatz 1, 30159 Hannover kostenlos erhältlich sind. Eine eventuelle Anlageentscheidung sollte in jedem Fall nur auf Grundlage dieser (Finanzierungs-) Dokumentation getroffen werden. Diese Information ersetzt nicht die persönliche Beratung. Jeder Empfänger sollte, bevor er eine Anlageentscheidung trifft, im Hinblick auf die Angemessenheit von Investitionen in Finanzinstrumente oder Anlagestrategien, die Gegenstand dieser Information sind, sowie für weitere und aktuellere Informationen im Hinblick auf bestimmte Anlagemöglichkeiten sowie für eine individuelle Anlageberatung einen unabhängigen Anlageberater konsultieren.

Jedes in dieser Information in Bezug genommene Finanzinstrument kann ein hohes Risiko einschließlich des Kapital-, Zins-, Index-, Währungs- und Kreditrisikos, politischer Risiken, Zeitwert-, Rohstoff- und Marktrisiken aufweisen. Die Finanzinstrumente können einen plötzlichen und großen Wertverlust bis hin zum Totalverlust des Investments erfahren. Jede Transaktion sollte nur aufgrund einer eigenen Beurteilung der individuellen finanziellen Situation, der Angemessenheit und der Risiken des Investments erfolgen.

Die NORD/LB und mit ihr verbundene Unternehmen können an Geschäften mit den in dieser Information dargestellten Finanzinstrumenten oder deren Basiswerte für eigene oder fremde Rechnung beteiligt sein, weitere Finanzinstrumente ausgeben, die gleiche oder ähnliche Ausgestaltungsmerkmale wie die der in dieser Information dargestellten Finanzinstrumente haben sowie Absicherungsgeschäfte zur Absicherung von Positionen vornehmen. Diese Maßnahmen können den Preis der in dieser Information dargestellten Finanzinstrumente beeinflussen.

Redaktionsschluss: 26. November 2018